



# ПОРТФОЛИО

педагога дополнительного образования  
ФГБОУ «Прогимназия «Снегири»  
Милоновой Клавдии Олеговны



# МОЁ ПЕДАГОГИЧЕСКОЕ КРЕДО

**Каждое мгновение той работы,  
которая называется воспитанием,  
- это творение будущего и взгляд в  
будущее.**





# ПРОФЕССИОНАЛЬНЫЙ СТАТУС

Ф.И.О.	Милонова Клавдия Олеговна
Дата рождения	17.03.1990 год
Образование (что закончили, № диплома, дата выдачи, специальность по диплому)	2013 г. ГБОУ ВПО города Москвы «Московский городской педагогический университет», <u>номер диплома</u> КР № 49260, <u>дата выдачи</u> : 24.03.2013г., квалификация дизайнер (дизайн среды), по специальности «Дизайн». 2015 г. ГБОУ ВПО города Москвы «Московский городской педагогический университет », <u>номер диплома</u> КР № 1177180616905, <u>дата выдачи</u> : 14.08.2015г., квалификация <u>Магистр, по специальности «Обучающая и развивающая среда»</u>
Трудовой стаж	12 лет
Педагогический стаж работы на занимаемой должности	5 лет
Категория	Первая
Должность	Педагог дополнительного образования
Наименование ОУ	ФГБОУ «Прогимназия «Снегири»
Электронный адрес	klava901@bk.ru
Сайт педагога	<a href="https://infourok.ru/user/milonova-klaydiva-olegovna">https://infourok.ru/user/milonova-klaydiva-olegovna</a>



# СВЕДЕНИЯ ОБ ОБРАЗОВАНИИ

Государственное бюджетное образовательное  
Учреждение высшего профессионального образования  
города Москвы  
«Московский городской педагогический университет»





# ЧЛЕНСТВО В МЕЖДУНАРОДНОМ СОЮЗЕ ПЕДАГОГОВ-ХУДОЖНИКОВ





# ОБРАЗОВАТЕЛЬНЫЕ КУРСЫ И ВЕБИНАРЫ





# ДИПЛОМЫ О ПУБЛИКАЦИЯХ И МЕТОДИЧЕСКИХ РАЗРАБОТКАХ





# АВТОРСКИЕ ОБРАЗОВАТЕЛЬНЫЕ ПРОГРАММЫ

- |   |   |
|---|---|
| 1 | Дополнительная общеобразовательная общеразвивающая программа «Чудеса своими руками»                 |
| 2 | Дополнительная общеобразовательная общеразвивающая программа «Мультстудия»                          |
| 3 | Дополнительная общеобразовательная общеразвивающая программа по художественной росписи «Чудо ручки» |
| 4 | Дополнительная общеобразовательная общеразвивающая программа «Радость творчества»                   |



# ТЕМЫ САМООБРАЗОВАНИЯ

№	Тема	Год
1	«Методы арт-терапии в коррекционной и развивающей работе с детьми».	2022-2023 уч. год
2	«Мультимпликация как средство развития творческих способностей детей старшего дошкольного возраста»	2023-2024 уч. год 2024-2025уч. год
3	«Развитие графомоторных навыков у старших дошкольников. Формирование основ каллиграфии»	2025-2026 уч. год



# ОТКРЫТЫЕ ЗАНЯТИЯ 2022-2024

Открытое занятие « Вечный огонь»

2023 год

Открытое занятие « Овощной салат»

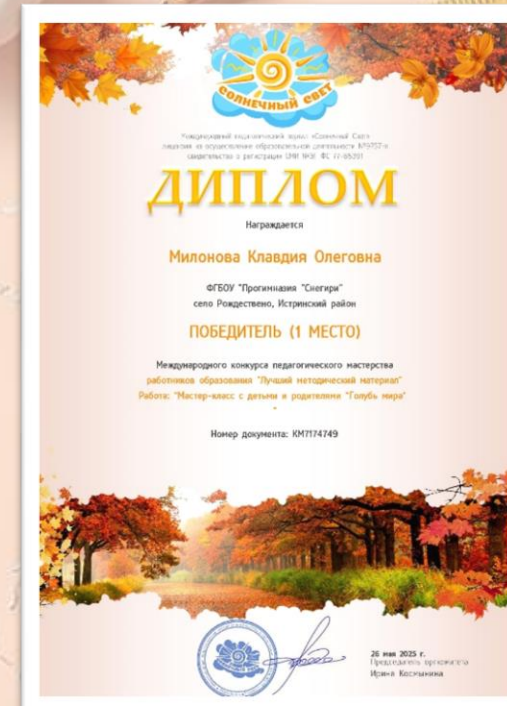
2024 год

Открытое занятие  
«Зимний бал. Наряды для животных»

2025 год

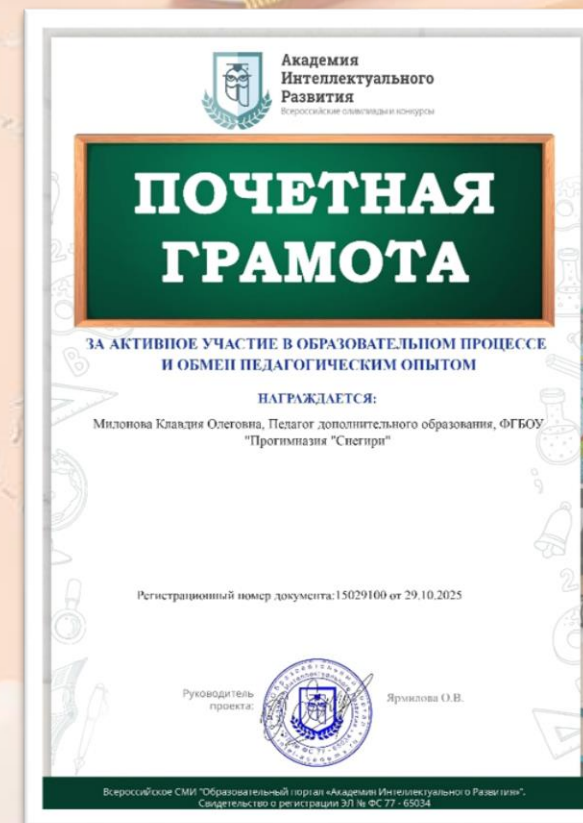
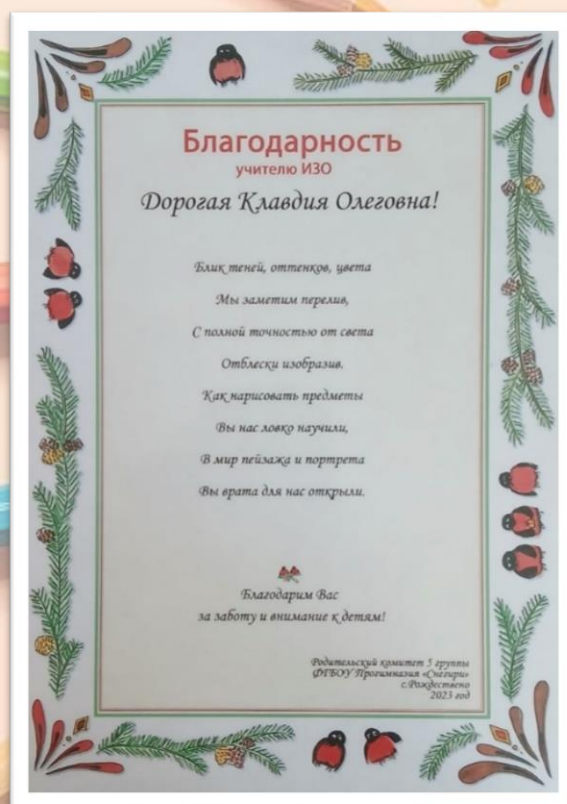


# НАГРАДЫ ЗА ДОСТИЖЕНИЯ В ПЕДАГОГИЧЕСКОЙ ДЕЯТЕЛЬНОСТИ



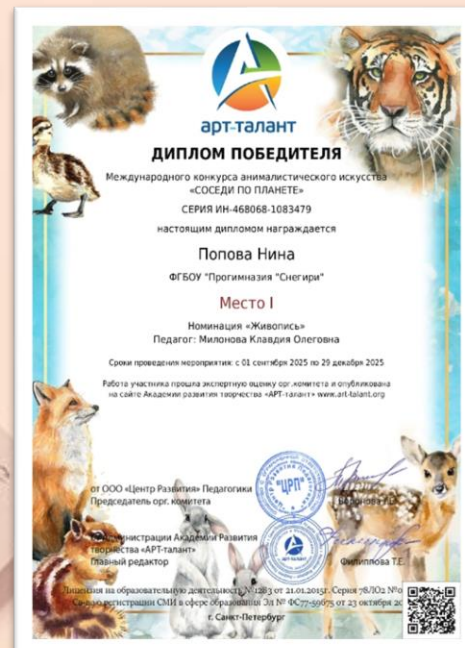


# НАГРАДЫ ЗА ДОСТИЖЕНИЯ В ПЕДАГОГИЧЕСКОЙ ДЕЯТЕЛЬНОСТИ



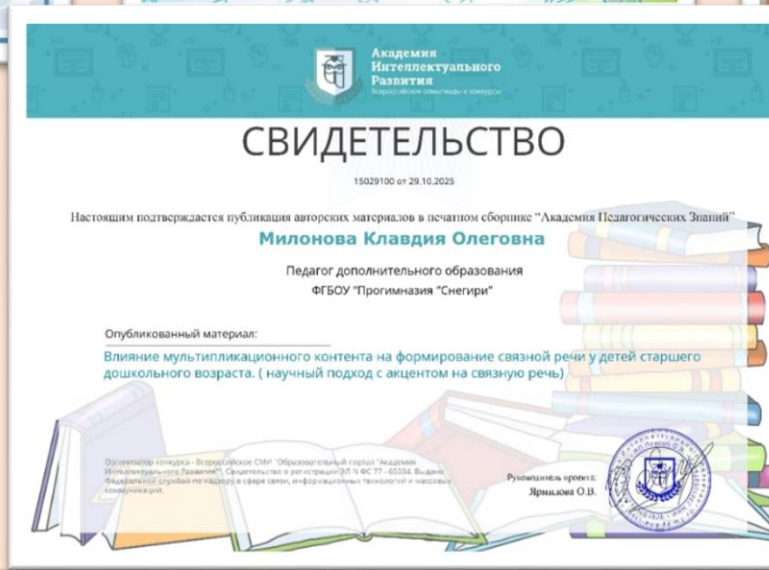


# ДОСТИЖЕНИЯ ВОСПИТАННИКОВ





# ДИПЛОМЫ О ПУБЛИКАЦИЯХ И МЕТОДИЧЕСКИХ РАЗРАБОТКАХ






# УЧАСТИЕ В ЖЮРИ ТВОРЧЕСКИХ КОНКУРСОВ





# УЧАСТИЕ В СЕМИНАРАХ, ПРАКТИКУМАХ, МЕТОДОБЪЕДИНЕНИЯХ И РОДИТЕЛЬСКИХ СОБРАНИЯХ ДОШКОЛЬНОГО ОТДЕЛЕНИЯ





# ОТКРЫТОЕ ЗАНЯТИЕ

## РИСОВАНИЕ С ЭЛЕМЕНТАМИ АППЛИКАЦИИ «ВЕЧНЫЙ ОГОНЬ»





# ОТКРЫТОЕ ЗАНЯТИЕ С ИСПОЛЬЗОВАНИЕМ БРОСОВОГО МАТЕРИАЛА «ОВОЩНОЙ САЛАТ»





# ОТКРЫТОЕ ЗАНЯТИЕ

## С ИСПОЛЬЗОВАНИЕМ

### БРОСОВОГО МАТЕРИАЛА «ЗИМНИЙ БАЛ. НАРЯДЫ ДЛЯ ЖИВОТНЫХ»





# ПРОГРАММА «ЧУДЕСА СВОИМИ РУКАМИ» РАБОТА С БРОСОВЫМ МАТЕРИАЛОМ



«Рождественский ангел».

Коробочный картон, нитки, атласные ленты, акриловый глиттер



«Вечный огонь».

Глиттерный фоамиран, золотой и серебряный картон



«Портрет папы».

Коробочный картон, пластилин, акрил



«Осенний венок».

Коробочный картон, золотой и серебряный картон,  
цветная бумага



«Домик-гриб».

Картонные втулки, картонные тарелка, гуашь, черный маркер



# ПРОГРАММА «РАДОСТЬ ТВОРЧЕСТВА. ИЗОСТУДИЯ»



«Олень в зимнем свитере» . Гуашь



«Енот в дупле» . Гуашь, сухая пастель, аппликация.



«Лисичка в цветах» . Акварель, фломастеры



«Ежик и осенний листопад» . Сухая пастель



# ПРОГРАММА «ВОЛШЕБНАЯ РОСПИСЬ»



РОСПИСЬ ПО КЕРАМИКЕ



РОСПИСЬ ПО ТКАНИ



РОСПИСЬ ПО ДЕРЕВУ



РОСПИСЬ В ПОДВИТРАЖНОЙ ТЕХНИКЕ



# ПРОГРАММА «МУЛЬТСТУДИЯ»




Создание героев и  
элементов декораций  
пластилиновой техники  
мультипликации



КУКОЛЬНАЯ ТЕХНИКА  
ИЛИ СТОП-МОУШЕН  
МУЛЬТИПЛИКАЦИЯ



МУЛЬТИПЛИКАЦИЯ  
ТЕХНИКА ПЕРЕКЛАДКИ



ОЗВУЧИВАНИЕ  
СНЯТОГО  
МУЛЬТФИЛЬМА



# ИСПОЛЬЗУЕМЫЕ МЕТОДИЧЕСКИЕ ПРИЕМЫ. СТИЛИ И МАТЕРИАЛЫ.



«Варежка с узором» .  
Пластилинография. Декор бисером.



«Домик для птички» .  
Лепка из соленого теста. Роспись готового изделия гуашью.



Арт терапевтическое  
упражнение «Рисунок в  
круге» .  
Материалы по выбору



# ИСПОЛЬЗУЕМЫЕ МЕТОДИЧЕСКИЕ ПРИЕМЫ. СТИЛИ И МАТЕРИАЛЫ.



«Баночка сердечек для любимой мамы». Цветные карандаши, фломастеры, аппликация цветной бумагой.



«Ежик». Простой и цветные карандаши.



«Графика. Силуэт. Пятно. Физалис». Черная тушь.






«Елочные игрушки». Масляная пастель, гуашь, акрил.



«Рябина в вазе». Рисование с элементами аппликации. Гуашь, черный маркер



# МЕТОДИКА ПОЭТАПНОГО РИСОВАНИЯ. РАЗРАБОТКА ТЕХНОЛОГИЧЕСКИХ КАРТ ДЛЯ ЗАНЯТИЙ





# ВЗАИМОДЕЙСТВИЕ С РОДИТЕЛЯМИ



Мастер-класс «Пасхальное дерево»



МАСТЕР-КЛАСС  
«КУКЛА ОБЕРЕГ  
«ДЕСЯТИРУЧКА»



Мастер-класс  
«Шерстяная акварель»



Мастер-класс  
«Лисичка и ее лисенок»



Мастер-класс  
«Цветок победы»



Мастер-класс  
«Голубь мира»



# ВЫСТАВКИ РАБОТ ПО ПРОГРАММЕ «РАДОСТЬ ТВОРЧЕСТВА. ИЗОСТУДИЯ»



Выставки детских работ в ФГБУ "ПОЛИКЛИНИКА № 4"



# ТВОРЧЕСКОЕ ВЗАИМОДЕЙСТВИЕ С КОЛЛЕКТИВОМ



Машка Морковкина



Снежная Королева



Ведущая на день России



Машка Морковкина



Участие в хоре



# ТВОРЧЕСКОЕ ВЗАИМОДЕЙСТВИЕ С КОЛЛЕКТИВОМ



Участие в КВН



Знамя



День защитника отечества.  
Полевая кухня



Снежная Королева



Конфетка



Русская красавица,  
День защиты детей




Отчётный концерт.  
Ведущая



Участие  
в субботниках



# ОФОРМЛЕНИЕ МЕРОПРИЯТИЙ, СОЗДАНИЕ ДЕКОРАЦИЙ И РЕКВИЗИТА





# ОФОРМЛЕНИЕ МЕРОПРИЯТИЙ, СОЗДАНИЕ ДЕКОРАЦИЙ И РЕКВИЗИТА







**СПАСИБО ЗА ВНИМАНИЕ**