

**Проект  
«Творческая  
мастерская»  
2025-2026 год**



# Прекрасная осенняя пора. 5.09.2025

Наступила прекрасная осенняя пора - время для наблюдений и любований, природа, которая именно в осенний период неповторима.

Ребята старшей 4 группы постарались запечатлеть осеннюю красоту, создавая волшебную картину из природного материала.

Дети искали понравившиеся цветы, травы, листья. Затем собранный материал расположили в рамке, создавая удивительную композицию. Каждый ребенок внёс частичку своей фантазии, креативности и таланта, получилась живая картина.



# Монтессори- мастерская. 05.09.2025

В дошкольном отделении  
началась работа в Монтессори-  
мастерской.

Дети с радостью приступили к  
изучению основных цветов и  
форм предметов.

Игровая форма занятий и  
свободная атмосфера  
способствуют раскрепощению  
детей и формированию  
познавательной активности.

Ребята создают творческие  
работы с развивающими  
элементами.



# Волшебные кружочки. 9.09.2025

Начал свою работу кружок дополнительного образования "Волшебные кружочки".

В настоящее время искусство работы с бумагой в детском творчестве не потеряло своей актуальности.

Бумага- первый материал, из которого дети начинают мастерить, творить, создавать неповторимые изделия.




# Салют над Москвой. 11.09.2025

Над Москвой салют искрится.

С днём рождения, столица!

Воспитанники первой младшей группы №1 ко Дню города Москвы выполнили коллективную работу «Салют над Москвой».

Малыши нарисовали работу с помощью нетрадиционной техники - рисование втулками.



# Монтессори- мастерская. 17.09.2025

Монтессори-мастерская раскрепощает детей, у них появляется творческая энергия, ребята хорошо справляются с заданиями.

Развитие воображения происходит при выполнении заданий на цвет с аппликацией, пластилином.

Различные материалы хорошо воспринимаются детьми, и работа с ними способствует развитию мелкой моторики.

Самые маленькие ребята уже учатся различать цвета, играют и фантазируют, погружаясь в развивающую среду.



# Груши и яблоки

## 18.09.2025

Воспитанники первой младшей группы №1 нарисовали для куклы Маши фрукты - груши и яблоки.

Малыши учились рисовать пальчиками, не выходя за границы предмета.



# Осень. «Енот в дупле». 25.09.2025

Первые работы самых юных художников нашей художественной студии были закончены сегодня.

Тема первой работы— «Осень. Енот в дупле».

Ребята с большим вдохновением и старанием изобразили этих забавных зверьков, уютно устроившихся в своём дупле в золотую пору года.

Для создания своих шедевров ребята использовали сразу несколько техник и материалов: гуашь и сухую пастель.

В работе были использованы элементы аппликации — для создания интересных деталей, таких, как опадающие листья.

Сочетание разных техник позволило ребятам создать по-настоящему уникальные и многослойные работы.

Каждый рисунок получился особенным и отражает индивидуальный стиль и видение маленького художника.



# Лето-это маленькая жизнь!

## 26.09.2025

Лето – это маленькая жизнь! И каждый из нас провел эту жизнь по-своему, ярко и интересно.

Это прекрасное время года пролетело быстро, но оставило в наших сердцах много радостных воспоминаний.

С помощью стенгазеты "Наше лето" родители и дети 6 группы - в творческом тандеме, дружеской обстановке - вспомнили лето и поделились впечатлениями.

Родители вместе с детьми 4 группы приложили много стараний, чтобы газета получилась разнообразной и красочной. В стенгазете использовали фотографии о незабываемых минутах летнего отдыха. Ребята с удовольствием рассказывали о своих летних впечатлениях. Наша газета подтвердила выражение о том, что " Солнце, воздух и вода - наши лучшие друзья".

Солнечное лето прошло, а воспоминания о нём останутся навсегда с нами. Вместе с родителями и воспитателями дети пятой группы подготовили стенгазету о том, как прошло их чудесное, яркое и тёплое время года. Дети и родители поделились с нами кусочками этих приятных моментов, а теперь и мы запечатадим их на фотографии и в нашей памяти.

Впереди нас ждёт красочная осень, а вместе с ней ещё больше добрых и запоминающихся дней.

Воспитанники группы N3 со своими родителями тоже выпустили газету "Вот оно какое наше лето", где поделились своими воспоминаниями о летних днях. Газета получилась яркой, интересной и красочной.



# День дошкольного работника. 26.09.2025

Всех работников детсада

С праздником поздравить рады!

Воспитателям и няням

Счастья от души желаем.

Всем здоровья, жить без бед

И усталости сто лет!

Пусть работа вдохновляет,

Радость сердце наполняет,

Бьет энергия ключом.

Не печальтесь ни о чём.

27 сентября – День дошкольного работника.

Ученики с энтузиазмом работали над созданием поздравительной газеты.

Воспитатель – это не просто профессия, это призвание. Человек, который становится главным в жизни воспитанника. Дети проводят большую часть своего времени в детском саду, и именно воспитатель формирует их первые представления о мире, закладывает фундамент знаний и умений.

Воспитатели с самого раннего детства учат детей понятиям добра, ответственности за свои поступки, честности, добродетельности.

Ребята с радостью навестили подшефную группу, чтобы лично поздравить воспитателей и вручить им сделанные своими руками открытки.

Особые слова благодарности и теплые пожелания прозвучали в адрес воспитателей, которые когда-то заботились о них в детском саду. Труд воспитателя требует не только профессиональных знаний и умений, но и огромного терпения, любви к детям и преданности своему делу. Они отдают частичку своего сердца каждому ребенку, помогая ему раскрыть свой потенциал и вырасти достойным человеком.

В этот праздничный день хочется пожелать всем дошкольным работникам крепкого здоровья, творческих успехов и благодарных воспитанников!



# Домик для матрешки и ее друзей 30.09.2024

Прошло занятие в 1 младшей группе.  
Цель: формирование умения  
конструирование по образцу, по  
показу. Учить размещать кирпичики в  
горизонтальном, вертикальном  
положении. Делать несложные  
перекрытия, выполнять постройку в  
определённой последовательности.  
Повторять за взрослым название  
строительного материала, цвета.  
Радоваться своей постройке.



# Квиллинг 30.09.2025

Квиллинг раскрывает у детей творческий потенциал, формирует художественно-эстетический вкус, развивает конструктивные навыки и мелкую моторику рук у детей.



# День пожилого человека. Мастер-класс «Кукла Десятиручка» 2.10.2025

Мастер-класс ко Дню пожилого человека в дошкольном отделении Прогимназии!

1 октября в нашем дошкольном отделении прошёл тёплый и душевный мастер-класс, посвящённый Международному дню пожилого человека.

Наша цель — воспитать в детях уважение и заботу о старшем поколении, познакомить их с традициями и историей нашей культуры. В рамках мероприятия ребята узнали об истории праздника; поговорили о важности заботы о бабушках и дедушках; приняли участие в творческом задании; изготовили красивые обережных кукол. Особый акцент был сделан на традиционном народном творчестве.

Ребята вместе с бабушками и дедушками изготовили народную обережную куклу «Десятиручка».

Вместе с бабушками, дедушками и родителями дети погрузились в мир старинных русских традиций. Дети узнали: о символическом значении кукол-оберегов; об особенностях их изготовления; о том, как куклы защищали дом и семью на Руси.


У каждого участника получилась своя уникальная кукла «Десятиручка» — символ помощи в домашних делах и энергии для труда.

Такие куколки будут украшать те места, где бабушки и дедушки чаще всего проводят время.

Самый трогательный момент наступил в конце занятия: дети с радостью подарили свои куколки старшим, крепко их обняли и произнесли самые тёплые пожелания: крепкого здоровья; долгих лет жизни; хорошего настроения.

Мы рады, что смогли создать такую душевную атмосферу и подарить всем участникам тёплые воспоминания.

Такие встречи помогают укреплять связь поколений и передавать важные ценности от сердца к сердцу.



# Стенгазета ко Дню пожилого человека 3.10.2025

Праздник мудрых и любимых,  
Самых лучших и красивых,  
Тех, кто нам всего родней, —  
Праздник пожилых людей!  
Вы для нас всегда в почете,  
Опыт нам передаете  
Свой бесценный просто так,  
Нам чтоб не попасть впросак.  
Вам желаем мы здоровья.  
Окружают пусть любовью  
Близкие, родные люди.  
Пусть удача рядом будет.  
Смеха, радости и счастья!  
Пусть глаза блестят почаще.  
В дом уютный никогда  
Не заходит пусть беда.

В честь Дня пожилого человека ученики 4 класса с особым трепетом готовились к этому важному событию. Ребята хотели порадовать своих любимых бабушек и дедушек, выразить им свою любовь и благодарность за их заботу, тепло и мудрость. В создании стенгазеты каждый ученик внес свой вклад в ее оформление: кто-то рисовал яркие цветы, кто-то вырезал забавные картинки. Стенгазета получилась по-настоящему душевной и отражала всю теплоту отношений между внуками и бабушками-дедушками. Каждый ребенок принес свою любимую фотографию с бабушкой или дедушкой. Эти фотографии легли в основу небольшой газеты, рассказывающей о самых светлых и радостных моментах, проведенных вместе. Ребята с гордостью делились своими воспоминаниями, рассказывали о совместных приключениях и забавных историях.



# Наши любимые бабушки. 3.10.2025

1 октября в Российской Федерации отмечают один из самых замечательных и очень душевных праздников – Международный день пожилых людей, наших родных и любимых людей, без участия которых ни одно детство не может считаться полным, наиболее ярким и запоминающимся. В рамках подготовки к празднованию Международного дня пожилых людей с воспитанниками # 6 группы проводились занятия, беседы о людях пожилого возраста, направленные на воспитание любви, уважения, заботы к ним. Совместно с детьми и родителями была организована фотовыставка «Наши любимые бабушки», также дети с большой любовью и старанием изготовили красивые платочки для любимых бабушек.



# Учителя - очень важные люди в жизни детей

4.10.2025

Учителя - очень важные люди в жизни детей.

5 октября все учителя отмечают свой профессиональный праздник.

За долгие годы появилось множество традиций, и в их число входит выражение благодарности учителям в виде сувениров, сделанными самими детьми.

А что же подарить учителю?

Воспитанники 4 старшей группы изготовили для учителей начальной школы поздравительные открытки и вручили их в преддверии праздника.



# Яблочки для ежика. 6.10.2025

Сегодня малыши первой младшей группы вылепили яблочки для ёжика.

Дети учились скатывать маленькие шарики из пластилина и расплющивать их пальцем.



# Кто живет в лесу. 9.10.2025

В 1 младшей группе прошло занятие по теме:  
"Кто живёт в лесу".

Дети продолжили знакомиться с дикими животными, научились рисовать следы зверей при помощи ватных палочек



# Осень, осень...

## 10.10.2025

Осень, осень - золотой листопад!  
Осень, осень - разноцветный наряд!  
Осень - это прекрасное время года.

Лес наряжается в яркие наряды из пёстрых листьев. Вот и воспитанники 4 старшей группы проявили свои творческие способности и дали волю фантазии, раскрасив осенние деревья.



# Золотая осень. 14.10.2025

Сегодня малыши первой младшей группы в рамках тематической недели «Золотая осень» нарисовали и слепили дерево с осенними листочками. В рисовании использовали нетрадиционную технику (тычок). В лепке дети продолжили учиться скатывать шарик между ладонями и на доске, расплющивать его пальцем.



# Волшебные кружочки

## 14.10.2025

Осень - удивительная пора! Ни в одном времени года нет столько красок.

На занятии "Волшебные кружочки" дети выполнили осеннюю композицию. Работы получились яркими и красочными.



# Изостудия 14.10.2025

В изостудии прошло чудесное занятие! Ребята изобразили осеннего лося, спрятавшегося в кустах пожелтевших листьев.

Тонированная бумага добавила работам особую атмосферу.

Для рисования использовали гуашь, а шерсть лося передали с помощью техники точечного мазка — получилось невероятно выразительно! Каждый рисунок - уникален!





# Творчество Есенина

## 16.10.2025

Творчество Сергея Есенина отличается яркой лиричностью, глубокой связью человека и природы, а также автобиографичностью. В его стихах часто присутствуют темы любви к деревенской жизни и природе, которая часто одухотворяется и наделяется особой красотой с помощью метафор и эпитетов. Поэзия Есенина насыщена художественными средствами и отличается свежим, открытым взглядом на вещи.

На внеурочной деятельности по информатике первоклассники изобразили "Белую берёзу", а второклассники делают первые шаги в работе с презентациями, создавая слайды с великими стихами великого поэта.

На "3-д моделировании" дети сделали символ любого поэта - перо.



# Осеннее дерево. 17.10.2025

В младшей группе N3 прошла коллективная работа "Осеннее дерево".

Ребята выделили характерные приметы осени, закрепили знания о том, что листья на деревьях меняют свой цвет.

Коллективная работа была проведена в виде аппликации с элементами рисования.

С ребятами поиграли в кинезиологическое упражнение "Дерево".



# Золотая осень. 17.10.2025

Малыши первой младшей группы №1 в рамках тематической недели «Золотая осень» продолжают учиться закрашивать изображение.

В рисовании дети используют пальчиковые краски.



# День отца. 17.10.2025

В нашей жизни очень много праздников, есть и совершенно особые, такие, от которых веет необычной теплотой и нежностью. Именно к таким праздникам относится и "День отца". Быть хорошим отцом - самая ответственная и нужная работа в жизни мужчины. Стать примером для сына и добрым волшебником для дочери.

Папы всякие важны

Папы всякие нужны :

Сильные и смелые,

Ловкие, умелые!

День отца мы отмечаем

Наших пап мы поздравляем!

Воспитанники средней группы #6 сделали открытки своими руками, чтобы в День Отца поздравить любимых папочек!

Ты для меня всего важней -

Ты любящий отец!

Твоя любовь всегда со мной.

Об этом помню я,

И много счастья, папа мой.

Желаю для тебя!

Воспитанники подготовительной группы #5 узнали историю праздника, обсудили, какими качествами должен обладать папа, сделали аппликацию "Портрет папы" и, конечно, изготовили поздравительные открытки в технике оригами.

В преддверии этого праздника ребята 4 старшей группы нарисовали портреты любимых папочек и изготовили для них подарки.



# У нас в квартире мебель.

## 24.10.2025

Воспитанники первой младшей группы #1 в рамках тематической недели «У нас в квартире мебель» познакомились с предметами мебели. На занятии по конструированию дети сконструировали кроватку. Дети учились создавать постройку, приставляя кирпичики друг к другу.

С помощью ватных палочек малыши украсили салфетки для стола, располагая рисунок на всей поверхности.



# Разноцветные колечки. 30.10.2025

Лепка очень полезна и важна для развития мелкой моторики рук.

Малыши младшей группы 3 слепили для своего друга Мишутки разноцветные колечки. В ходе деятельности ребята закрепили знания о цвете, форме и величине, учились лепить палочки и соединять их в кольцо.

Вот какие разноцветные колечки у них получились! Медвежонок был рад подаркам!



# Мы-великая страна!

6.11.2025

Реки, села, города.

Мы - великая страна! Люди,  
нация, народ - Праздник  
светлый у ворот!


В рамках празднования Дня  
народного единства с ребятами 4  
старшей группы была проведена  
беседа и показ фильма о нашей  
Родине. Дети узнали об  
историческом прошлом России,  
закрепили знания о  
государственных символах.  
Выяснили, что сила России в том,  
что люди разных  
национальностей живут в стране  
дружно. В честь этого праздника  
дети создали красивую яркую  
композицию "Мы едины".

Каждый ребёнок вложил в неё  
частичку своей души.



# Наша улица. 6.11.2025

Сегодня воспитанники первой младшей группы #1 совместно с педагогом в рамках тематической недели «Наша улица» нарисовали 🏠 дома. Дети продолжают учиться рисовать пальчиками, не выходя за границы предмета.



# Синичкин день. 14.11.2025

12 ноября в нашей стране отмечается "Синичкин день" - это молодой экологический праздник. Именно в этот день к жилищу человека прилетают пернатые желтогрудые синицы. Люди в этот день делают доброе дело - мастерят кормушки, чтоб помочь зимующим птицам пережить холода.

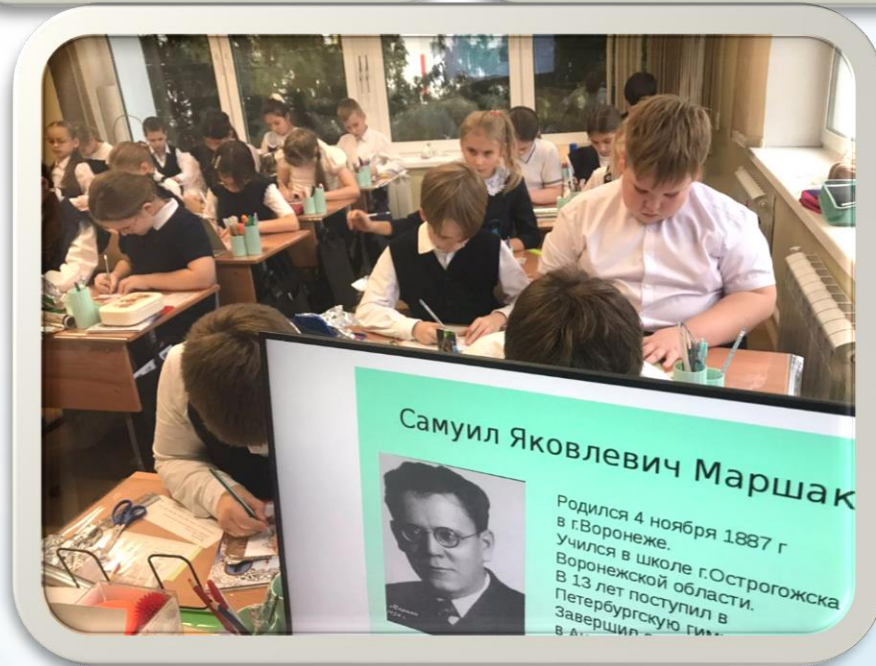
В этот день в 4 старшей группе прошло тематическое занятие, где дети с большим интересом выполнили аппликацию "Синички у кормушки".



# Тиснение на фольге. 14.11.2025

В рамках проекта «Книжная ярмарка. Мой Маршак» в 3 классе на уроке технологии ребята изготовили картинки по произведениям С. Я. Маршака.

При работе с фольгой ученики пользовались техникой «тиснение по фольге», которая представляет собой упрощённый вариант чеканки и предполагает получение рельефного изображения путём продавливания отдельных участков фольги.



# Посуда

## 15.11.2025


В рамках тематической недели «Посуда» воспитанники первой младшей группы #1 познакомились с предметами посуды и украсили чашки с помощью нетрадиционной техники рисования - тычок.

Дети продолжают учиться украшать изображение, не выходя за его границы. На занятии лепка малыши украсили тарелки и чайник. Ребята продолжают учиться скатывать маленькие шарики из пластилина и расплющивать их.



# Детки в клетке. 19.11.2025

В рамках проекта «Книжная ярмарка. Мой Маршак» дети первой младшей группы #1 познакомились с произведениями Маршака и рассматривали иллюстрации в книгах Самуила Яковлевича. Малыши посмотрели мультфильм «Детки в клетке» и нарисовали совместно с педагогом маленьких совят, используя нетрадиционную технику рисования- сухая кисть.



# Монтессори- мастерская 19.11.2025

Изучение цветов играет важную роль в раннем развитии детей. В Монтессори-мастерской самые маленькие ребята уже хорошо различают цвета и умеют работать с пластилином. Они очень стараются на занятиях, где задействованы главные активности: мелкая моторика и речь. Ребята учатся простому счёту и наблюдению за окружающим миром.



# Квиллинг. 21.11.2025

На сегодняшний день очень модным стало направление в рукоделии - "квиллинг". Это накручивание полосочек бумаги на специальный инструмент.

Для начинающих данное творчество освоить несложно.

Например, ёжик в технике квиллинг - оригинальная весёлая поделка, которую будет приятно не только смастерить, но и подарить к празднику.



# Наши игрушки. 21.11.2025

Закончилась тематическая неделя в 1гр: "Наши игрушки".

В течение недели использовались различные виды деятельности: беседы, игры, занятия по теме.

Педагоги учили детей убирать игрушки и делиться ими.

А на занятии по рисованию продолжили знакомиться с нетрадиционной техникой рисования (ватные палочки).

Дети украсили сарафан матрёшке.



# Хохломской поднос.

## 21.11.2025

Лепка "Хохломской поднос" в технике "пластинография" продолжила познания детей 4 старшей группы о народных промыслах России во время тематической недели "Золотая хохлома".

Это воспитывает у детей любовь к русскому декоративному творчеству и развивает умение видеть красоту. Результат оказался впечатляющим!

Вот такие красивые работы получились!



# Открытки ко дню матери. 28.11.2025

Во второй половине дня в третьем классе ребята смастерили праздничные открытки ко Дню Матери.



# Орленок-мастер

## 2.12.2025

В рамках проекта "Орлята России" в третьем классе прошло занятие трека "Орленок-мастер".

Этот день стал настоящим праздником творчества и вдохновения, ведь ребята осваивали навыки росписи новогодних игрушек.

В начале занятия ребята узнали об истории новогодних украшений, о традициях росписи и о различных техниках, которые можно использовать для создания уникальных шедевров.

Затем началось самое интересное – процесс росписи.

Каждый ученик выбрал себе заготовку – шарик, звездочку, елочку или другую фигурку.

Ребята с гордостью любовались своими работами, радуясь тому, что смогли создать такую красоту своими руками.

Занятие "Мастер на все руки" не только подарило детям радость творчества, но и позволило им почувствовать себя настоящими мастерами росписи.



# Ёлочный шар.

## 4.12.2025

В Музее «Новый Иерусалим» проведен конкурс новогодних игрушек «Ёлочный шар».

В первом этапе жюри конкурса внимательно изучило все поступившие работы (а их ровно 100) и определило 10 лучших ёлочных шаров, расписанных участниками конкурса по мотивам русских сказок.

В десятку вошла работа "Колобок" ученика 4 класса ФГБОУ Прогимназия Снегири- Аганова Евгения.

По итогу финального голосования выбрали Евгений занял почётное третье место.

Жюри конкурса отметило игрушку Евгения не только с точки зрения отличного художественного исполнения, но и как очень добрую и позитивную работу.

От Прогимназии Снегири на конкурс было представлено семь ёлочных игрушек. Они сейчас украшают центральную елку Музея «Новый Иерусалим».

Все желающие могут насладиться замечательным работами наших ребят до конца января



# Мамины сказки

## 5.12.2025

С 1 по 5 декабря в 1 младшей группе прошла тематическая неделя "Мамины сказки". На протяжении всей недели с детьми проводились беседы, игры, занятия.

В книжном уголке были выставлены сказки, где дети с удовольствием их рассматривали.

В конце недели прошло занятие по рисованию, на котором дети раскрасили героя сказки "Маша и медведь" нетрадиционным методом: сухой кистью.

Неделя прошла насыщенно и интересно.



# Волшебные кружочки. 9.12.2025

В изготовлении любой композиции главное - это фантазия.

Процесс создания симпатичной ночной хищницы из бумажных полос достаточно кропотливый.

Дети, посещающие кружок "Волшебные кружочки", справились с этим заданием. Работы получились яркие и красочные.



# Адвент-календарь 11.12.2025

Совсем немного остаётся до главного праздника года.

И если для взрослых это время забот, детям с каждым часом сложнее ждать подарков и чудес.

Чтобы скрасить эти дни, воспитанники подготовительной группы #5 совместно с воспитателями создали адвент-календарь.

Он делает

ожидание праздника по-настоящему волшебным.



# Зимние ландшафты и творчество.

## 12.12.2025

На прошедшей неделе в средней группе #6 реализовывались творческие и познавательные активности, направленные на развитие речи, воображения и мелкой моторики детей в рамках зимней тематики.

Дети составляли рассказы по зимним картинкам, учились описывать природу, животных, обогащали словарный запас.

С помощью интерактивной песочницы ребята создавали зимние ландшафты, лепили снеговика, что способствовало развитию пространственного мышления и командного взаимодействия. Выполнена пластилинография «Снежинка», где дети отработывали технику размазывания пластилина, развивая аккуратность и усидчивость. Украсили рукавицы красками, проявляя фантазию и создавая уникальные узоры.



# Конкурс рисунков. 12.12.2025

В рамках проекта "Книжная ярмарка. Мой Есенин" во втором классе прошёл конкурс рисунков по произведениям поэта. Поэзия Есенина - это чудесный, неповторимый мир. Есенин - мастер пейзажной лирики, природа в его стихах вдохновляет на создание художественных образов. Впечатления от стихотворений великого русского поэта отразились в работах юных художников. Всю красоту русской природы ребята запечатлели в рисунках, на которых изобразили стройные белоснежные берёзки. Творческие работы были выставлены в фойе группы.

С интересом и взрослые, и учащиеся рассматривали замечательные рисунки.



# Ёлочка с шарами. 12.12.2025

Новый год - самый волшебный праздник. Ведь как ни один другой, он пропитан ожиданием чуда, детскими восторгами, заветными желаниями.

Ребята 4 старшей группы вместе с воспитателями создали адвент - календарь "Ёлочка с шарами", благодаря чему узнали, сколько дней осталось до Нового года и получили первое задание - украсить ёлку в группе.

Ребята бегали вокруг неё, были полны энергии и вдохновения.

Каждый хотел сделать что - то особенное, бережно вешали украшения на веточки, их маленькие ручки дрожали от волнения, а глаза светились счастьем.



# Зимний бал. Наряды для ЖИВОТНЫХ. 17.12.2025

Сегодня в подготовительной группе номер пять на кружке "Чудеса своими руками" прошло открытое занятие на тему "Зимний бал. Наряды для животных".

Цель занятия : развитие творческих способностей и мелкой моторики через создание праздничных нарядов для кукол-животных.

Занятие началось с увлекательного видеообращения медведя Михайло, который попросил детей помочь нарядить лесных зверей на зимний бал. Ребята с большим энтузиазмом откликнулись на просьбу и превратились в юных модельеров.

В практической части дети: создавали уникальные наряды для картонных кукол- животных на брэдсах.

Использовали различные материалы: цветную бумагу с рисунком, ткани, блёстки, атласные бантики, кусочки газеты. Применяли техники аппликации и декоративного оформления.

Проявили фантазию в создании праздничных образов.

В результате каждый ребенок создал неповторимый наряд для своего лесного персонажа. Готовые работы были размещены на тематическом макете «Зимний новогодний лес», создав единую праздничную композицию.

На занятии дети освоили комбинирование различных материалов, проявили творческие способности, получили удовлетворение от результата труда.

Занятие завершилось позитивной рефлексией. Все участники показали оранжевые снежинки, символизируя успешное выполнение задания. Медведь Михайло высоко оценил работы детей, что вызвало бурю положительных эмоций у ребят.

Занятие способствовало не только развитию художественных навыков, но и формированию доброжелательности, взаимопомощи и творческого мышления у детей.



# Праздничное настроение. 19.12.2025

В группе N3 царит праздничное настроение - скоро наступит долгожданный праздник!

Ребята второй младшей группы с большим интересом включились в подготовку: украшали ёлочку и создавали праздничные поделки. Новым чудесным открытием для малышей стал "адвент-календарь" - ряд ярких варежек.

Каждый день ребята с любопытством подходят к нему, снимают одну варежку и находят маленькое задание. Адвент - календарь помог раскрасить ожидание праздника ощущением радости и волшебства.



# Орленок-мастер. 19.12.2025

В первом классе в рамках реализации программы "Орлята России" стартовал трек "Орлёнок - Мастер".

Его цель - развитие творческих способностей и эстетического вкуса обучающихся.

Для реализации занятия ученики познакомились с символом трека, обсудили, кого можно назвать мастером. В преддверии Нового года ребята познакомились с историей ёлочных игрушек, традициями украшения новогодней ели.

По итогу занятия дети выполнили коллективную работу, где почувствовали себя настоящими мастерами своего дела.

Пожелаем нашим маленьким мастерам новых творческих успехов!



# Волшебные новогодние шары. 24.12.2025

"Волшебные новогодние шары". Ребята из кружка «Волшебная роспись» создали настоящее новогоднее чудо!

На занятии юные художники расписывали новогодние шары акриловыми красками. Каждый шар стал уникальным произведением искусства — ребята проявили фантазию и добавили своим работам особый шарм.

Что делали:

наносили яркие акриловые краски;

украшали шары сверкающим акриловым глиттером — теперь они переливаются при любом освещении;

покрывали готовые работы лаком для долговечности и дополнительного блеска.

Результат превзошёл все ожидания! Шары получились невероятно красивыми, нарядными и по-настоящему праздничными. Теперь они могут стать чудесным украшением новогодней ёлки или оригинальным подарком для близких.



# Новогодние игрушки с пожеланиями для участников СВО в госпиталь им. Вишневого. 24.12.2025

В рамках проекта "Орленок - Мастер" в Год Защитника Отечества и в канун Нового года ученики 4 класса изготовили новогодние игрушки с пожеланиями для участников СВО в госпиталь им. Вишневого.

Маленькие творцы, вооружившись красками, карандашами, фломастерами создавали не просто украшения, а маленькие талисманы, наполненные теплом и заботой.

Каждая игрушка – это частичка детской души, обращенная к тем, кто сейчас далеко от дома, кто стоит на страже мира и спокойствия.

На каждой игрушке – трогательные и искренние пожелания. «Скорейшего выздоровления!», «Пусть Новый год принесет радость и победу!», «Мы вами гордимся!».

Эти простые слова, написанные детской рукой, обладают особой силой, способной согреть сердце и поднять боевой дух.

Готовые игрушки были аккуратно упакованы и отправлены в госпиталь им. Вишневого.

Пусть эти маленькие новогодние послания станут лучиком света в преддверии праздника для тех, кто сейчас проходит лечение и реабилитацию.

Пусть напоминают им о том, что о них помнят, ими гордятся и ждут дома с победой.

Проект "Орленок - Мастер" стал не просто акцией, а настоящим проявлением патриотизма и милосердия, объединившим детей в общем стремлении поддержать защитников Родины.



# 3-D моделирование. 24.12.2025

Творчество помогает упорядочить представления о мире и раскрыть личность. Важно ценить самовыражение ребенка, не подавлять его инициативу и создавать условия для «полета» воображения...

На кружке дополнительного образования "Три-д моделирование" ребята создают настоящие шедевры!



# Чудо-дерево. 25.12.2025

В Монтессори-мастерской прошло открытое занятие по сказке "Чудо-дерево" К.И. Чуковского.

Ребята показали умение самостоятельно справляться с работой над аппликацией, использовать клей в сочетании с тканью и выполнять коллективное задание. Сказка произвела на ребят сильное впечатление. Сказочные истории позволяют детям лучше воспринимать задания и развивают воображение.



# Поздравительные открытки. 25.12.2025

В преддверии Нового года ученики  
3 класса приготовили друг другу  
поздравительные открытки и  
написали тёплые пожелания своим  
одноклассникам. 🎄🎄🎄

Белякова Настасья приготовила  
небольшой сюрприз: печенье с  
тайными предсказаниями.

В Новом году нас ждёт счастье,  
здоровье и удача! ❄️🧁❄️🧁



# Ёлочные игрушки из пряжи. 26.12.2025

Самодельные игрушки,  
На ветвях и на макушке  
Вертятся, качаются.  
Дети так стараются!

Ученики 4 класса всю  
готовятся к Новому году.

Сегодня мы закончили делать  
ёлочные игрушки из пряжи.

Разноцветные шапочки и  
веселые гномики украсили  
елку в классе. Они хранят тепло  
детских рук.

Частичку этого тепла ребята  
принесут к себе домой.



# Зимние пейзажи России. 14.01.2026

Зимние пейзажи России - это значимая часть визуальной культуры нашей страны. Раскидистые ели, заснеженные поля и хлопья снега - все это гордость и очарование родного края. В Монтессори-мастерской ребята учатся наблюдать за природой, находить в окружающем пейзаже выразительные элементы и воплощать увиденное в декоративной форме.

Владение сложной аппликацией с тканью (в группе номер 3) позволяет мастерить яркие картины.

Малыши 1-ой группы смело работают пластилином и любят беседы о снежной погоде.



# Ангел-хранитель

## 14.01.2026

В череде новогодних мероприятий имеет Рождество чудесный праздник несущий веру в лучшее.

Из истории наших предков у каждого появившегося на свет ребенка был свой ангел - хранитель, который охранял дитя от бед и злых духов, её вешали над кроватью малыша, чтобы он оберегал душу.

Вот почему в святочные дни принято дарить открытки с изображением ангелов. Особенно ценным становится такой подарок, если сделан своими руками.

Ребята 4 старшей группы нарисовали ангела хранителя.

Пусть этот ангел оберегает наш покой и душу, несёт на своих крылышках свет, тепло, любовь и радость.



# Чудеса своими руками. 16.01.2026

Подходит к концу рождественская неделя в дошкольном отделении.

На кружке "Чудеса своими руками" ребята 4, 5 и 6 групп создавали рождественских ангелов.

Каждая группа использовала разные материалы, и результаты получились по-настоящему волшебными.

4-я группа сотворила ангелов из коробочного картона.

Дополнили поделки:

бумажной ажурной салфеткой;

нитками;

атласными бантиками;

синельной проволокой;

блестящим конфетти.

5-я группа создала ангелов из коробочного картона, используя:

нитки;

атласные ленты;

блестящий акриловый глиттер.

6-я группа подарила жизнь ангелочкам из:

бумажных ажурных салфеток;

ватных дисков;

крафтовой бумаги.

В процессе творчества ребята познакомились с историей праздника и с главным символом Рождества — ангелом.



# Ожидание чуда и сказки. 16.01.2026

Рождественская неделя - это всегда ожидание чуда и сказки для детей.

Воспитанники подготовительной группы #5 с радостью обновили Вертеп, используя самозатвердевающий пластилин.

А затем представили и нарисовали, как ангел пролетает над современными городами и дарит добро людям.



# Волшебные кружочки. 16.01.2026

Рождественский ангел  
приносит радость и  
благословение в дома и сердца  
людей.

Дети, посещающие кружок  
"Волшебные кружочки",  
сделали своего  
Рождественского ангела,  
который является символом  
надежды, мира и  
благополучия.



# День осведомленности о пингвинах. 21.01.2026

В Антарктиде - чудо птица,

Что мороза не боится.

Чего пингвин хорош -

музыкантом очень схож!

До

С

20 января во всём мире отмечают экологический праздник "День осведомлённости о пингвинах".

В рамках проекта "Эколята - дошколята" в 4 старшей группе прошло занятие, посвящённое этим забавным птицам.

В ходе аппликации ребята старались передать, насколько прекрасен, этот неуклюжий, забавный пингвин!



# Чудеса своими руками.

## 22.01.2026

Факт из истории: "В 1494 году великий художник Микеланджело был нанят для создания снеговика во дворе семьи Медичи во Флоренции.

Это, "вероятно", самый ранний известный пример "профессиональной" лепки снеговиков. Ребята 4, 5 и 6 групп в мастерской "Чудеса своими руками" тоже творят настоящие произведения искусства.

Ко Всемирному дню снеговика дети создали поделки снеговиков, сочетая большое количество интересных материалов.

4-я группа сделала подвижные поделки из бумажных тарелок, бумаги, гофрированного картона, помпонов и пластиковых глаз, дополнив их рисунками фломастерами.

5-я группа использовала бумажные тарелки, синельную проволоку, помпоны, цветную бумагу и пластиковые глазки — получились яркие мордочки снеговиков.

6-я группа создала объёмных снеговичков из ватных дисков на деревянных палочках, пластилина, цветной бумаги, синельной проволоки, пластиковых глазок и glitterного фоамирана.

Каждый снеговичок по-своему интересен и наполнен детским творчеством!



# Красивые птицы- снегири. 27.01.2026

В зимнюю пору очень часто нам на глаза попадают красивые птицы - снегири, которые являются символом нашей Прогимназии.

Снегири притягивают наш взор своим необычным окрасом. Любоваться ими хочется очень долго. Чтобы иметь такую возможность дети, посещающие кружок по квиллингу, сделали коллективную работу.



# Зимние олимпийские игры. 30.01.2026

В рамках тематической недели "Зимние олимпийские игры" воспитанники подготовительной группы #5 узнали, какие виды спорта входят в зимнюю олимпиаду. Посмотрели обучающий фильм, изобразили лыжников и сделали коллективную работу



# Монтессори- мастерская. 2.02.2026

Цветная бумага и клей - все, что нужно для удачной поделки.

В Монтессори - мастерской ребята изучали размерность: короткое, длинное на примере элементов одежды. Мальчики выполнили футболки, девочки - платья.

Навык работы с клеем у ребят уже отработан, поэтому им легко фантазировать и выполнять работу творчески.

Поощряется индивидуальное видение конечного результата, что важно для самореализации и уверенности в своих способностях.



# Матрешка 6.02.2026

На протяжении всей недели в рамках проекта «Наша Родина- Россия» воспитанники первой младшей группы #1 продолжили знакомиться с матрешкой.

К детям в гости приходила ☑ матрешка.

Ребята играли с матрешкой, смотрели о ней мультфильм. Малыши раскрасили для неё наряд и слепили матрешке баранки.



# Звери зимой

## 6.02.2026

В младшей группе 3 прошла тематическая неделя «Звери зимой», в течение которой воспитатели с детьми проводили познавательные занятия, беседы, рассматривали картинки и иллюстрации с изображением жителей леса, играли в игры, читали сказки и рассказы о животных, целью которых было расширение и закрепление представлений детей о диких животных, их образе жизни, особенностях их внешнего вида.

Не обошлось и без творческих занятий, на которых ребята с удовольствием нарисовали рисунок «Бурый мишка спит в берлоге» и выполнили аппликацию «Красивые салфетки для зайчат».

Неделя прошла насыщенно и познавательно.



# Северное сияние 6.02.2026

Что за чудо - чудеса загорелись  
небеса.

Ой! Горит!

Пылает пламя над сверкающими  
льдами. В 4 старшей группе  
продолжают формировать  
представления у детей о России, а  
именно о Севере.

Дети познакомились с природным  
явлением- "Северное сияние" и  
закрепили полученные знания на  
занятии, где ребята выполнили  
работы в нетрадиционной технике  
рисования по - мокрому, или "по -  
сырому", - это техника рисования  
акварелью.

Рисование по - мокрому Северного  
сияния позволило детям создать  
уникальные иллюстрации.



# Мы-помощники. 9.02.2026

Сегодня малыши первой младшей группы #1 в рамках тематической недели «Мы - помощники» пожарили яичницу. Ребята продолжают учиться размазывать пластилин, скатывать шарики и расплющивать их пальцем.



# Военная техника

## 2.02.2026

Недельная деятельность «Военная техника» в 6 группе была направлена на формирование представлений о защитниках Отечества и видах военной техники через игровые, познавательные и продуктивные виды деятельности.

Дети обогатили знания о танках, самолетах, кораблях, развивая речь, мелкую моторику и патриотизм.



# Книжки-малышки

## 13.02.2026

Во второй младшей группе прошла неделя по проекту "Книжки-малышки".

Сделанные родителями вместе с детьми "Книжки-малышки" позволили поднять интерес к художественной литературе. Воспитатель показала ребятам пальчиковый театр "Теремок", после - каждый построил из строительного материала домик-теремок для зверушек. Воспитанники вместе с педагогом создали книжку с различными интересными заданиями.

Была организована выставка книг, сделанных своими руками.

Участие в таком проекте позволяет обогатить знания, представления о книге, её значимость, творческие способности детей.



# Зимний лес.

## 13.02.2026

Рисование играет огромную роль в развитии творческих способностей ребёнка и всегда вызывает его заинтересованность и процессом, и результатом.

В 4 старшей группе прошло занятие с использованием нетрадиционной техники рисования - "Методом тычка".

Оно помогло детям проявить свои творческие способности, применить новые умения и навыки в изготовлении картины "Зимний лес".



# Квиллинг. 17.02.2026

Квиллинг - это не только увлекательное занятие, но и отличный способ развития творческих способностей.

Дети окунулись в волшебный мир бумажных завитков. Каждый ребёнок создавал своих обитателей аквариума.



# 23 февраля. 20.02.2026

Нашей армии Российской

День рожденья в феврале!

Слава ей непобедимой!

Слава миру на земле!

Накануне празднования Дня защитника Отечества малыши первой младшей группы #1 подготовили открытки для любимых пап .

Воспитанники младшей группы сделали подарок для своих пап и дедушек. И, несмотря на свой возраст, дети очень старались и у них получились замечательные самолетики.

В 4 старшей группе прошла тематическая неделя, посвящённая Дню защитника Отечества.

Дети расширили знания о Российской армии, о разных видах войск, о боевой технике.

Изготовили аппликации " Танк".

Воспитанники подготовительной группы #5 подготовили поздравительные открытки для своих любимых пап и и изготовили стенгазету - "Мой папа лучший".

В средней группе #6 тоже прошла тематическая неделя, посвященная Дню Защитника Отечества. Эти дни были наполнены важными разговорами и творчеством.

Ребята сделали «Парад танков» . Коллективная работа не только развивает творческие способности, но и учит работать в команде.

А самое главное, дети создали открытки для любимых пап и дедушек. Каждая открытка получилась особенной, ведь в ней — частичка детского тепла. Ребята с нетерпением ждут момента, чтобы вручить их своим главным защитникам.

Эта неделя напомнила нам о важности патриотического воспитания с малых лет, о семейных ценностях и уважении к тем, кто нас бережет.

В День защитника Отчизны



# Наша родина-Россия. 26.02.2026

В рамках проекта «Наша Родина — Россия» наши маленькие исследователи из средней группы #6 совершили увлекательное путешествие!

Вместе с воробьем Чивом мы отправились в далекий и суровый, но очень красивый край — Республику Коми.

Ребята с интересом слушали рассказы Чива о природе этого региона, узнали о жизни и традициях местных жителей, а также познакомились с удивительными животными, которые там обитают.

А чтобы запомнить путешествие надолго, мы занимались творчеством:

Лепили из пластилина могучего моржа — жителя северных морей.

Смастерили поделку в технике оригами.

Путешествие получилось познавательным и веселым! ✨





# Семья на льду

## 27.02.2026

В рамках тематической недели «Семья» воспитанники первой младшей группы #1 вместе с педагогами выполнили работу «Семья на льду».

В ходе работы ребята познакомились с техникой правополушарного рисования.

Дети учились правильно держать кисть  и рисовать восковыми мелками  и тычками, наклеивать изображение на фон. Ватными палочками (нетрадиционная техника рисования) малыши нарисовали снежинки.



# Веселый петрушка.

13.03.2026

В рамках тематической недели «Веселый Петрушка» воспитанники первой младшей группы #1 продолжили знакомиться с персонажем русского народного театра. Дети на протяжении всей недели играли с ним, с помощью нетрадиционной техники ( ватные палочки ) украсили косоворотку. На занятиях по лепке ребята в технике пластилинография украсили колпак и рубаху.



# Уроки искусства

## 18.03.2026

В школьном отделении прошёл урок искусства, посвящённый 170-летию со дня рождения великого русского художника Михаила Александровича Врубеля - одного из самых загадочных и гениальных мастеров в истории русской живописи.

На занятии ученики познакомились с биографией и творчеством художника.

Увидели его знаменитые работы: "Царевна-Лебедь", "Пан", "Жемчужина" и другие.

Творчество Врубеля - это пример безграничной преданности искусству, поиска совершенства и умения видеть прекрасное даже в самые трудные моменты жизни. Его работы остаются вдохновением для многих поколений художников и ценителей прекрасного.



# Мир дружбы

## 20.03.2026

На этой неделе наши малыши первой младшей группы #1 погрузились в удивительный мир дружбы, взаимопомощи и доброты! 🧡❤️

Каждый день был наполнен новыми открытиями: мы учились здороваться, делиться игрушками, помогать друг другу и радоваться успехам друзей. Ребята с удовольствием участвовали в играх, где нужно было действовать вместе, слушать и договариваться. 🧑🏻🧑🏻🧑🏻

Особенно запомнились творческие занятия: педагоги совместно с детьми выполнили коллективную аппликацию «Дружные ладошки» и лепку в нетрадиционной технике (пластилинография) «Дружные ребята».



# Хохлома.

## 24.03.2026

Рассказывая детям о русских традициях, мы конечно знакомим детей с русскими народными промыслами. Один из них - хохломская роспись. Обычно ее применяют для украшения деревянной мебели и посуды. Преподавателю квиллинга тоже приглянулись эти красивые узоры и вместе с детьми, посещающими занятия "Волшебные кружочки", выполнили коллективную работу "Хохломской поднос". Данная работа достаточно трудоемкая, требующая терпения и усидчивости, но у ребят получилось передать элементы народной росписи в технике квиллинг. Такой подход способствует формированию уважения к русской народной культуре и развитию творческих способностей. А еще в народе говорят: Хохлома - гордость русского народа!



# Весна, весна на улице, весенние деньки!

27.03.2026

Весна, весна на улице , весенние деньки! Воспитанники первой младшей группы #1 на протяжении всей недели наблюдали за изменениями в природе. На занятии по лепке дети совместно с педагогом выполнили работу «Верба в вазе» в технике пластилинография. Пальчиками малыши нарисовали вербу на веточках в вазе.



# Дерево добрых дел.

1.04.2026

В первой младшей группе 1 открылась трогательная фотовыставка «Дерево добрых дел». На снимках — дети, которые каждый день совершают маленькие и большие добрые поступки, делая мир вокруг себя светлее и добрее.

Дети — самые искренние и открытые люди. Их добрые дела — пример для всех нас. Фотовыставка напоминает: доброта начинается с малого, а главные ценности — забота, поддержка и взаимопомощь — закладываются с детства.



# Наша родина-Россия.

1.04.2026

В рамках проекта "Наша Родина - Россия" воспитанники подготовительной группы совершили очередное иммерсивное путешествие на реку Вятка. В ходе путешествия на аэросанях ребята любовались красотами природы, посетили музей "Дымковской игрушки", узнали от мастериц процесс изготовления игрушки, попробовали расписать игрушки, тем самым закрепили знания об элементах росписи. Следующая остановка была на фабрике, где делают валенки. Оказывается, это - очень трудоемкий процесс. Также здесь, на реке Вятке, родился известный художник Юрий Алексеевич Васнецов. Это путешествие стало для детей настоящим открытием: они не только отдохнули на природе, но и прикоснулись к народным традициям и искусству.



# Волшебная роспись.

## 2.04.2026

Ребята, посещающие кружок «Волшебная роспись», не теряют времени даром: на последнем занятии они освоили необычную технику точечной росписи и создали потрясающие деревянные медальоны!

Что такое точечная роспись (point-to-point)?

Это - особая художественная техника, в которой рисунок создаётся из множества отдельных точек. Последовательность точек складывается в узоры, орнаменты или целые картины. Благодаря разным размерам и расстояниям между точками можно добиться объёмного и фактурного эффекта — готовое изделие выглядит так, будто украшено бисером или мелкими бусинами!

На занятии юные художники:

освоили технику точечной росписи point-to-point и расписали деревянные медальоны;

использовали специальный инструмент — дотс разного размера. С его помощью ребята научились ставить точки разных диаметров — от крошечных до более крупных, что сделало рисунки выразительными и объёмными;

работали с акриловыми красками — они яркие, быстро сохнут и хорошо ложатся на дерево;

самостоятельно подбирали цветовую гамму и придумывали узоры — поэтому каждый медальон получился уникальным.

В процессе творчества дети:

развивали мелкую моторику и координацию движений;

учились работать с художественными инструментами;

тренировали чувство цвета и композиции;

раскрывали творческий потенциал и проявляли индивидуальность.

Каждое изделие — маленькое произведение искусства, созданное руками наших талантливых второклассников.



# Чебурашка

2.04.2026

Ребятам в 4 старшую группу пришло письмо от крокодила Гены, где он просил нарисовать портрет Чебурашки. Ребята с большим интересом принялись за работу. Учились создавать эскиз простым карандашом. Особое внимание уделяли форме тела, головы и другим характерным особенностям персонажа. Когда дети работали над образом сказочного героя, воспитатель заметила на их лицах улыбки и особое усердие. Было видно, что это занятие пришлось им по душе. В конце обсудили, все ли было легко или какой - то элемент вызвал затруднение. Портреты удались на славу, очень понравились всем.



# Квиллинг.

## 7.04.2026


Светлый праздник, праздник Пасхи, всегда был и остаётся праздником, который делает мир светлее. Интересной коллективной работой стала композиция, выполненная в стиле квиллинг. Она сочетает в себе ключевые символы: пасхальные яйца, кулич, веточки вербы- все это гармонично вписано в интерьерный сюжет с изображением Храма. Работа получилась яркой и очень выразительной. Она не только демонстрирует мастерство детей в технике квиллинг, но и передаёт тёплую, душевную атмосферу Пасхи.



# Каллиграфия.

10.04.2026

В подготовительной группе №5 регулярно проходят увлекательные занятия по подготовке руки к письму (каллиграфия) в уютной атмосфере изостудии. Что мы делаем на занятиях: правильная посадка — учим детей сидеть за столом с ровной осанкой; техника письма — осваиваем правильный захват карандаша или ручки; творческие задания — выполняем упражнения «Дорисуй картинку» "Дорисуй буквы", «Создай узор» и другие; работа с цветом — учимся аккуратно раскрашивать в одном направлении. Почему это важно: подготовка к школьному письму; развитие мелкой моторики; формирование красивого почерка; тренировка внимания и усидчивости. Наши занятия помогают: подготовиться к школьному обучению; развить творческие способности; укрепить мышцы руки; научиться концентрироваться на задаче. Через интересные графические упражнения и рисование ребята осваивают важные навыки письма. Периодические занятия позволяют закрепить полученные умения.



# Пасхальное яичко.

17.04.2026

Занятие по лепке — это не только творчество, но и важный этап в развитии малышей. В процессе работы с пластилином у детей:- развивается мелкая моторика и координация движений;- формируется усидчивость и внимание;- стимулируется воображение и фантазия. В первой младшей группе #1 прошло открытое занятие «Пасхальное яичко». В гости к малышам пришла Курочка . Она показала детям сказку, а малыши помогли курочке украсить яички и поиграли с ней.



# Хохломская роспись

17.04.2026

В рамках реализации проекта "Музей в чемодане" и знакомства детей с народными промыслами России в 4 старшей группе было проведено занятие по рисованию на тему "Хохломская роспись". Основной целью занятия стало формирование у детей интереса к русскому народному искусству, знакомство с особенностями хохломской росписи, ее цветами и орнаментами. К занятию была привлечена мама одного из воспитанников, которая поделилась с детьми своими знаниями о народных промыслах и рассказала о значении сохранения традиций. Она оказала помощь детям в практической части, поддерживала их творческий настрой и помогала осваивать технику росписи. Такое взаимодействие способствовало укреплению связи между семьей и детским садом, а также позволило родителям стать активными участниками образовательного процесса.



# Наша родина-Россия.

19.04.2026

В рамках проекта "Наша Родина - Россия" ребята из 4-й, 5-й и 6-й групп совершили удивительное иммерсивное путешествие вместе с воробьём Чивом — и отправились прямиком в город Киров (он же — Вятка)! На занятиях «Чудеса своими руками» ребята узнали о знаменитых детских художниках-иллюстраторах, родившихся в Вятке, — Юрии Васнецове и Евгении Чарушине; познакомились с Дымковской слободой — местом, где рождаются всеми любимые дымковские игрушки; открыли для себя ещё одну гордость Вятки — валенки, которые здесь делают с давних времён! А потом — самое интересное: ребята создали свои собственные валенки на кружке, используя самые разные материалы! Подготовительная группа лепила валенки из солёного теста на основе из фольги, а затем старательно их расписывала. Получилось очень аутентично! 4-я группа сотворила яркие и разноцветные валенки из пластилина на картонной основе. А чтобы сделать их ещё наряднее, ребята украсили их перламутровыми бусинами. 6-я группа тоже подошла к делу творчески: валенки создавались с использованием разноцветных ниток и шерстяной пряжи. Финальный штрих — блестящие фигурные пайетки, которые добавили работам особого праздничного настроения! Каждый валенок получился уникальным — как и его создатель!



# Стегазеты о природе и окружающей среде.

24.04.2026

Стенгазеты о природе и окружающей среде — это эффективный способ экологического просвещения школьников, призывающий беречь окружающую среду, советы по экономии ресурсов и демонстрацию красоты природы. Основной целью является: воспитать ответственное отношение к экологии, научить детей не проходить мимо сломанной ветки, не мусорить и любить родной край. В рамках завершения Недели окружающей среды школьники совместно с педагогами оформили красочные стенгазеты "Природа в объективе", где отразили невероятную красоту природы России, водных и горных объектов. Ребята сами искали информацию, подбирали красивые кадры, оформляли подписи к фото, делились воспоминаниями о своих путешествиях. А первоклассники оформили газету про своих домашних питомцев. Таким образом дети, изучая всю неделю вопросы окружающей среды, повысили осведомленность об экологических системах и процессах, а также о положительном и отрицательном воздействии на окружающую среду и рисках, связанных с деятельностью человека и его системами. "Живите так, чтобы следующие поколения могли с гордостью за предков сказать сердечное спасибо за чистоту окружающей среды!" — этот девиз подчеркивает ответственность за сохранение природы.



# Квиллинг.

30.04.2026

В кружке " Квиллинг" дети создавали изящных балерин. Каждая работа уникальна: девочки самостоятельно подбирали цвета, детали и даже выбирали модель для балерины. Каждая композиция получилась по-настоящему воздушной и изящной, ведь дети вложили в них старание и фантазию.



# Всероссийская акция «Письмо солдату»

4.05.2026

Всероссийская акция «Письмо солдату» — это патриотическая инициатива, в рамках которой школьники, студенты и все желающие направляют письма, рисунки и слова поддержки военнослужащим РФ, участвующим в СВО. Акция направлена на поднятие боевого духа и связь поколений. ФГБОУ "Прогимназия "Снегири" никогда не остается в стороне от этой Акции. В рамках проектов "Никто не забыт, ничто не забыто", "Наследники Победы" и в преддверии 9 мая школьники написали письма солдатам, пожелав им скорейшего возвращения домой, сил и, главное, Победы! Солдат! Ты — гордость, ты — опора, ты — надежда. Стойкости тебе и верных боевых товарищей! Своих не бросаем! Верим в тебя и в Победу!



# Мы помним, мы гордимся, спасибо за мир!

4.05.2026

В преддверии 9 мая в нашей группе особенно торжественно. Мы — взрослые — часто задаёмся вопросом: как рассказать детям 4–5 лет о великой войне, чтобы не напугать, но дать почувствовать гордость? В средней группе #6 эта неделя пройдет под девизом: «Мы помним, мы гордимся, спасибо за мир!» Вместе с ребятами мы не просто будем говорить о прошлом — мы проживем эти важные дни сердцем! Дети своими руками сделали адвент-календарь в форме пятиконечной звезды — символа Красной армии и Победы. Ребята вырезали, раскрасили и украсили звезду. На каждом из пяти лучей записка — одно важное событие Великой Отечественной войны. Каждый день — один луч. Один маленький шаг в истории большой Победы. О чём узнают ребята? 1. «Все на защиту» — как люди встали стеной за Родину. 2. «Блокадный хлеб» — память о стойкости Ленинграда. 3. «Человек-легенда» — рассказ о героях. 4. «Салют Победы» — первый праздничный салют над Берлином. 5. «Георгиевская лента» — «Я помню, я горжусь». Маленькая звезда- великая память!



# Мастер-класс Панно Победы.

6.05.2026

В рамках патриотического воспитания и в преддверии Дня Победы в дошкольном отделении был проведён творческий мастер-класс для воспитанников и их родителей "Панно Победы". Ребята под руководством педагога изготовили памятные панно в технике аппликации, используя: кальку, газетные вырезки, ноты военных песен, старинные фотографии, георгиевские ленты, декоративные элементы. Семейные фотографии участников войны заняли главное место в композиции. Дети с большой заботой украшали панно: приклеивали голубей из фетра, георгиевские ленточки и гвоздики, вырезали звёзды. Все добавили в работу фотографию своего прадедушки — и тогда поделка стала ещё более личной и значимой. В ходе мастер-класса дети узнали о значении праздника и вложили в свои работы частичку тепла и благодарности. Такие мероприятия способствуют формированию у дошкольников уважительного отношения к истории Отечества и сохранению памяти о подвиге нашего народа.



# Тематические занятия на тему Великой Отечественной войны

.05.2026

В преддверии праздника "День Победы" в подготовительной группе #5 прошли тематические занятия и беседы на тему Великой Отечественной войны. Дети посмотрели познавательные фильмы о войне, изготовили открытки, нарисовали рисунки "Война глазами детей", слепили вечный огонь. Также был организован в группе мини-музей "Предметы войны" силами родителей и воспитателей. Эта страшная война не обошла стороной многие семьи, и, чтобы почтить память о погибших, ребята принесли портреты своих героев - прапрадедушек для шествия в Бессмертном полку и с большой гордостью и любовью рассказали о них.



# Тематическая неделя, посвященная Дню Победы.

8.05.2026

В старшей 4 группе прошла тематическая неделя, посвященная Дню Победы. В течение недели воспитанники познакомились с историей праздника, его значением для нашей страны, а также с подвигами ветеранов и героев ВОВ. Полученную информацию дети смогли закрепить, выполняя творческие работы, которые способствуют формированию у детей чувства гордости за свою страну.



# День одуванчика.

13.05.2026

Уронило солнце Лучик золотой. Вырос одуванчик, Первый, молодой! В рамках проекта «Эколята-дошколята» в старшей группе №4 прошло творческое занятие по рисованию, посвящённое экологическому празднику — Дню одуванчика. Одуванчик издавна считается символом солнца, радости и верности. В ходе занятия дети узнали, почему этот цветок называют «маленьким солнышком» и какую важную роль он играет в природе. Ребята с большим увлечением создавали свои работы, стараясь сделать каждый цветок особенным и неповторимым. Такое занятие способствовало развитию наблюдательности, аккуратности и воспитанию бережного отношения к окружающему миру.



# Летняя оздоровительная смена.

## Лето-время чудес.

### 3.06.2026

Лето — время чудес, а чудеса, как известно, рождаются в руках талантливых мастеров. И этими мастерами стали ребята из 5-й группы на занятии «Чудеса своими руками»! Юные творцы воплотили в жизнь самую сладкую летнюю мечту — создали восхитительные поделки в виде мороженого. Каждый десерт получился по-своему уникальным: основа из гофрированного картона превратилась в хрустящий вафельный рожок; пластилин расцвёл сочными оттенками — клубничным, мятным, ванильным и даже экзотическим манго; блёстки добавили волшебства, будто солнечные блики на холодном лакомстве; природные материалы — семена и крупы — стали оригинальной посыпкой. А когда десерт готов, вокруг него сразу начинается оживление! К сладким творениям прилетели очаровательные гости: стрекозы, замершие на краешке рожка; пчёлы, кружащие над яркими шариками; божьи коровки, уютно устроившиеся среди блёсток. Каждая поделка — это кусочек радости, фантазии и тёплого солнечного дня.



# Кружок «Юный художник»

3.06.2026

Кружок «Юный художник» в летнем лагере "Прогимназии "Снегири" распахнул свои двери для юных творцов! Работа в кружке оказывает комплексное положительное воздействие на развитие ребёнка. Развитие воображения и фантазии: работа с образами и сюжетами стимулирует креативное мышление, помогает увидеть необычное в привычных вещах. Улучшение мелкой моторики: аккуратное владение кистью, фломастером и другими инструментами развивает координацию движений и ловкость пальцев. Формирование эстетического восприятия: знакомство с цветом, формой и композицией учит видеть красоту окружающего мира, развивает художественный вкус. Развитие концентрации и усидчивости: процесс создания картины требует внимания к деталям и терпения, что положительно влияет на волевые качества ребёнка. Психоэмоциональная разгрузка: творческий процесс обладает успокаивающим эффектом, помогает снять напряжение, выразить свои чувства и эмоции через искусство, способствует улучшению настроения. Уже в первые дни ребята погрузились в волшебный мир искусства и создали свои первые художественные работы. Вдохновившись теплом и красками лета, юные творцы придумали очаровательный образ девушки-лето — лёгкого, солнечного и радостного персонажа. Впереди нас ждет ещё много увлекательных творческих задач: художники создадут целую серию интересных работ на летнюю тематику — от солнечных пейзажей и морских видов до фантазийных композиций, попробуют себя в разных художественных стилях: от реализма до абстракции, а также поработают с разнообразными материалами — акварелью, пастелью, гуашью, фломастерами и цветными карандашами.



# Кружок «Роспись по ткани»

3.06.2026

Волшебный мир росписи по ткани открылся для ребят в летнем лагере нашей Прогимназии! Все с энтузиазмом погрузились в увлекательный мир декоративно-прикладного искусства и уже заканчивают свои первые работы. Дети из 2-го, 3-го и 4-го отрядов начали осваивать искусство росписи, создавая изящные цветочные композиции на ткани. Каждый узор — это маленький мир красок и форм, рождённый детской фантазией! Юные художники из 1-го и 5-го отрядов взяли за более смелые задачи: они расписывают ткань яркими изображениями животных, дополняя их причудливыми узорами и цветочными мотивами. Получаются по-настоящему сказочные образы! Все работы выполняются профессиональными красками для ткани — они обеспечивают насыщенные цвета и долговечность рисунка. Особенность таких творческих проектов в их многофункциональности: готовые изделия могут: стать стильным украшением интерьера в рамке; обрести практическую пользу в качестве декоративных салфеток; превратиться в оригинальные элементы домашнего декора — например, панно или элементы текстиля. Работа в кружке не только дарит радость творчества, но и помогает ребятам: развивать мелкую моторику и координацию движений при работе с кистями и красками; формировать чувство цвета и композиции, учиться сочетать оттенки и выстраивать узор; тренировать усидчивость и внимание к деталям — роспись требует аккуратности и терпения; раскрывать творческий потенциал, воплощая свои идеи на необычной холщевой поверхности; получать психоэмоциональную разгрузку через созидательный процесс. Впереди ребят ждёт ещё много интересных тем и техник: они познакомятся с разными стилями росписи, попробуют новые приёмы работы с красками и раскроют новые грани своего таланта!



# Насекомые.

4.06.2026

Лето - прекрасная пора, радуется теплом, красотой природы. Также это - замечательное время для изучения природного окружения. Воспитанники 5 группы дошкольного отделения летней оздоровительной смены закрепили знания о насекомых, изготовили коллективную работу из бросового материала - "Насекомые". Узнали о многообразии луговых трав, то, что много есть лечебных, также есть те, которые не следует трогать. Во время прогулки ребята смогли узнать многие изученные травы.



# Кружок «Волшебные петельки»

5.06.2026


Летняя смена расцвела яркими красками, и одним из самых волшебных уголков стал кружок рукоделия "Волшебные петельки". Здесь, под ласковыми лучами солнца☀, рождались настоящие чудеса. Маленькие пальчики, еще несмело, но с усердием, сплетались в замысловатые узоры. Это были не просто петельки, это были первые шаги в мир творчества, где каждый стежок становился частью чего-то большего. Занятия в кружке "Волшебные петельки" развивали мелкую моторику, ту самую основу, на которой строится вся наша будущая ловкость и точность. Глаза девочек сияли от восторга, когда из-под умелых рук появились первые игрушки.



# Кружок «3D ручка»

5.06.2026

Вы когда-нибудь мечтали, чтобы ваши рисунки оживали и сходили с листа бумаги? В нашей Прогимназии на кружке «3D-ручка» детские фантазии становятся реальностью! Это не просто рисование — это увлекательное путешествие в мир технологий, дизайна и пространственного мышления. Представьте себе ручку, которая пишет не чернилами, а расплавленным пластиком. Работать с ней так же легко, как и с обычным фломастером, но результат поражает воображение: от изящных украшений до сложных архитектурных макетов. Дети с большим удовольствием и увлеченностью создают различные фигуры. На каждом занятии на столах появляются готовые работы. Глаза детей светятся от восторга. Держать в руках то, что ты создал сам буквально из ничего — это невероятное чувство. Каждая фигурка уникальна, со своим характером и историей. Работа с 3D-ручкой — это не просто развлечение. Это тренировка мелкой моторики, усидчивости и умения доводить начатое до конца. Но главное — это мощный толчок для развития фантазии. Когда ребёнок понимает, что может материализовать любую мысль, его творческий потенциал раскрывается на сто процентов.



# Здравствуй лето!

5.06.2026

На этой неделе наша первая младшая группа #1 погрузилась в удивительный мир природы. Во время прогулки мы искали самые красивые цветы 🌸 и наблюдали за трудолюбивыми муравьями. 🐜 Дети учились замечать красоту окружающего мира и понимать, что даже самый маленький жучок 🐞 — важная часть природы. Дети познакомились с одуванчиком и лютиком. Наши пальчики старательно лепили из пластилина маленькие колбаски и шарики, приклеивали «облачка», «травку» и совместно с воспитателями создали коллективную работу «Здравствуй, лето!». В рамках лаборатории «Почемучек» раскрасили червячков из салфеток и «оживили» их с помощью воды. В конце недели к нам в гости пришел Кот ученый, который прочитал и предложил детям выучить отрывок про белочку из «Сказки о царе Салтане». Мы старались повторять все слова хором, тренируя артикуляцию. Неделя прошла весело и познавательно! Ребята узнали много нового о мире вокруг нас и получили заряд положительных эмоций.



# Эколята-дошколята. Коллективная аппликация. 5.06.2026

В рамках проекта "Эколята-дошколята" на этой неделе в старшей группе №4 прошла увлекательная и познавательная тематическая неделя, посвященная миру насекомых. Ребята погрузились в удивительную жизнь самых маленьких обитателей нашей планеты. Мы изучали разнообразие насекомых, их строение и повадки. Чтобы закрепить знания в легкой и увлекательной форме, мы смотрели добрые и поучительные мультфильмы. В течение недели оттачивали свои художественные навыки. Кульминацией нашей тематической недели стала коллективная аппликация. Мы решили создать большую, солнечную полянку, на которой поселились наши веселые божьи коровки. В итоге у нас получилась яркая и жизнерадостная композиция, которая теперь украшает нашу группу. Эта работа не только развивает творческие способности, но и учит детей работать в команде для достижения общей цели.



# Иллюстрации по сюжетам сказок А.С.Пушкина.

5.06.2026

Летний лагерь — это время не только для активных игр, но и для настоящего литературного приключения. 5 июня, в преддверии Дня рождения великого русского поэта Александра Сергеевича Пушкина, воспитанники нашего лагеря отправились в увлекательное путешествие, в котором ребята декламировали любимые стихи, знакомились с интересными фактами из биографии поэта, разгадывали вопросы викторины. На выставке рисунков каждый отряд сделал иллюстрации к самым известным пушкинским сюжетам. Этот день подарил детям не только заряд положительных эмоций, но и позволил прикоснуться к богатому наследию русской культуры. Прекрасных солнечных выходных вам, друзья!



# Кружок «Мягкая игрушка»

10.06.2026

Кружок «Мягкая игрушка» представляет собой комплексную творческую студию, которая способствует всестороннему развитию ребенка. Занятия в таком кружке выходят далеко за рамки простого шитья и оказывают глубокое влияние на различные навыки. Работа с фетром, нитками, иглой, ножницами требует точных и скоординированных движений пальцев. В процессе создания игрушки ребенок:

- учится правильно держать инструменты;
- тренирует координацию "глаз-рука";

Создание мягкой игрушки — это процесс от идеи до готового продукта. Работа над одной игрушкой может занимать несколько занятий. Это приучает к планированию своей деятельности, концентрации внимания и доведению начатого дела до конца. Преодолевая трудности (запутавшаяся нить, неровный шов), ребенок развивает настойчивость и получает удовлетворение от преодоления препятствий, что положительно сказывается на его самооценке. Созданная своими руками игрушка становится для ребенка ценной и любимой вещью. Она хранит тепло его рук и частичку души. Часто дети дарят свои поделки близким, что воспитывает щедрость и желание делать приятное другим.



# Кружок «Валяние из шерсти» 10.06.2026

В летней оздоровительной смене для ребят проходят уроки валяния из шерсти. Шерсть — натуральный и по-настоящему универсальный материал, расширяющий горизонты для самых разных творческих направлений, от создания одежды до создания мягких игрушек. Мы начали знакомство с войлоком путём изготовления кукол, брошей и сережек. Ребята работали в технике сухого валяния. Результат превзошёл ожидания, дети с восторгом исполнили свои восхитительные поделки!



# День России. Коллективная работа. 11.06.2026

В 5 группе прошла яркая и насыщенная тематическая неделя, посвященная Дню России! Целью недели было формирование у детей чувства любви к Родине, гордости за свою страну и уважения к ее символам. В течение недели ребята закрепляли знания о символах России: флаге, гербе и гимне. Мы говорили о том, что каждый символ несет в себе глубокий смысл и историю нашей страны. Дети с большим энтузиазмом выучили стихи о России. Кульминацией недели стала коллективная работа – яркая аппликация, посвященная нашей Родине. Каждый ребенок внес свой вклад в создание общего шедевра, что символизирует единство и дружбу. Неделя патриотизма прошла в атмосфере радости и гордости за нашу великую страну! Мы надеемся, что полученные знания и впечатления навсегда останутся в сердцах наших воспитанников.



# Кружок «Квиллинг»

15.06.2026

Квиллинг в летнем лагере: творчество без границ! Бумага - первый материал, из которого дети начинают мастерить. Она известна всем с раннего детства. Существует множество видов бумажного творчества. Одним из них является квиллинг или бумагокручение. Квиллинг - это очень кропотливое занятие, оно требует аккуратности, точности и терпения. Работая с тонкими полосками бумаги, закручивая их на инструменты у детей идёт активное развитие мелкой моторики рук. А следствием этого происходит общее развитие ребенка, начиная от развития речи и заканчивая творческими способностями.



# Кружок «Кинусайга»

15.06.2026

В кружке "Кинусайга" царит особая атмосфера творчества и сосредоточенности. Дети с горящими глазами погружаются в мир лоскутной мозаики, где каждый кусочек ткани становится частью большого замысла. Эта кропотливая работа, требующая предельного внимания и аккуратности, притягивает их своей увлекательностью. Процесс создания картин в стиле кинусайга — это настоящее волшебство. В кружке ребята не просто осваивают технику, они учатся видеть красоту в простых вещах, открывать новые грани своего таланта. И поэтому картины, созданные в стиле кинусайга, вызывают неподдельный восторг не только у самих авторов, но и у всех, кто их видит. Этот вид творчества действительно очень нравится ребятам, ведь он дарит им возможность проявить себя, создать настоящее произведение искусства.



# Кружок «Выжигание»

16.06.2026

В летней оздоровительной смене Прогимназии "Снегири" в рамках кружковой деятельности работает кружок выжигания. Занятия развивают эстетический и художественный вкус, умение видеть прекрасное. Развивается образное мышление, расширяется кругозор и творческое воображение.



# Монтессори-педагогика

## 18.06.2026

В младшем корпусе в летнее время проходят Монтессори-занятия с природным материалом. Ребята не боятся экспериментировать с аппликацией, у них получаются замечательные яркие поделки. Занятия позволяют ребятам проявить индивидуальность, так как у каждого ребенка есть возможность выбрать предпочтительные цвета и воплощать необычные идеи в работе. Природный материал открывает возможности к поиску нестандартного подхода в выполнении задания и расширяет кругозор, любознательность. Все ребята - молодцы!



# Кружок «Сувениры из дерева»

18.06.2026

Видеть красоту предметов декоративно - прикладного искусства, попробовать изготовить их своими руками - это ли не важно, это ли не интересно для ребенка? Кружок "Сувениры из дерева" позволяет раскрывать творческий потенциал детей и создавать им свои шедевры. В ходе занятий дети учатся главному - обрабатывать дерево. Всё это позволяет им не только создавать сувениры, но и получать удовольствие от творческого процесса.



# Театральная неделя.

19.06.2026

В старшей группе №4 завершилась яркая и познавательная тематическая неделя «Театральная». На протяжении всех дней воспитанники погружались в волшебный мир сценического искусства, примеряли на себя роли актеров, художников и зрителей, а также знакомились с культурой родного края. Кульминацией недели стал показ мордовской народной сказки «Как собака друга искала». Это мероприятие имело важное этнокультурное значение: дети знакомились с фольклором и традициями мордовского народа. Завершилась наша театральная неделя созданием общей композиции в рамках коллективной работы «Театр».



# «Свеча памяти»

## 22.06.2026

22 июня — День памяти и скорби. В этот день ребята старшей группы №4 на кружке «Чудеса своими руками» создали поделку «Свеча памяти» — символ уважения и благодарности героям. Дети проявили старание и внимание: основой поделки стала обычная картонная втулка, а дополнили её чёрной и серебряной цветной бумагой. Яркие акценты добавили с помощью глиттерного фоамирана красного и золотого цвета — так получилось выразительное пламя, символизирующее память о подвиге нашего народа. Такие творческие занятия помогают детям осознать важность исторических дат и сохранить память о тех, кто защищал Родину.



# Кружок «Синельная фантазия»

22.06.2026


В летнем лагере кипит творческая жизнь. На занятии кружка "Синельная фантазия" ребята осваивают работу с синельной проволокой — одним из самых удобных и вдохновляющих материалов для детского творчества. Работа с синельной проволокой — это не просто создание поделок, а комплексное развитие: материал отлично тренирует мелкую моторику, учит пространственному мышлению и терпению, а ещё даёт свободу для фантазии. Такое занятие — отличный пример того, как в летнем отдыхе сочетаются польза и удовольствие: дети учатся новому, раскрывают свои способности и уносят с собой не только готовые поделки, но и яркие воспоминания о времени, проведённом в кругу друзей.



# Кружок «Макраме»

## 22.06.2026

В нашем лагере кружок плетения из нитей "Макраме" в этом году пользуется особенной популярностью. Это и неудивительно. Ведь это искусство узелкового плетения сегодня в особом тренде. Современные дизайнеры, такие как Balmain и Dior, включают макраме в свои коллекции, создавая платья, сумки и аксессуары, которые поражают своей сложностью и изысканностью. Между тем, эта техника узелкового плетения имеет морские корни. Моряки использовали узлы для создания функциональных предметов на кораблях, а затем начали плести декоративные узоры в свободное время. В некоторых культурах макраме-узлы использовались в амулетах, чтобы защитить человека от сглаза и дурного влияния, что делало их не только украшением, но и оберегом. В Средние века узлы макраме использовали в качестве тайного письма. Композиции узлов передавали скрытые послания, известные только посвящённым. В эпоху Возрождения макраме стало популярным среди европейской знати, украшения из узлов использовали для декора дворцов и королевских покоев. Таким образом, макраме, или как его ещё называют, искусство трех узлов, имеет богатую историю. Его участники с интересом постигали тайны древнего искусства узелкового плетения. Кто-то из участников кружка пришёл постигать азы макраме впервые, а некоторые ребята посещают его уже третий год! Все дети по-настоящему заинтересовались процессом создания изделий в технике макраме и смогли порадовать своих близких уникальными поделками: брелками, закладками, подвесками и даже сумочками для телефона!



# Кружок «Бисероплетение»

22.06.2026

Лето – это маленькая жизнь, наполненная солнцем, играми и, конечно же, творчеством! В этом году в Прогимназии "Снегири" участники летней лагерной смены получили возможность погрузиться в удивительный мир бисероплетения. Под чутким руководством юные мастерицы превращали обычные нити и крошечные бусины в настоящие произведения искусства. Первые занятия кружка были посвящены знакомству с основами бисероплетения. Дети узнали о различных видах бисера, инструментах, техниках и правилах безопасности. Даже самые маленькие с энтузиазмом осваивали азы, терпеливо нанизывая бусинки на нить, словно будущие ювелиры. Постепенно, освоив базовые приемы, девочки перешли к более сложным изделиям. Легкие и изящные браслеты, яркие брелки для ключей – каждый мог найти занятие по душе и дать волю своей фантазии. Для кого-то это было первое близкое знакомство с миром рукоделия, а кто-то уже имея опыт, делился своими знаниями и помогал новичкам. Бисероплетение – это не просто хобби. Это целый мир, который:- развивает мелкую моторику;- стимулирует воображение и креативность;- формирует усидчивость и терпение;- воспитывает чувство прекрасного;- дарит радость творчества. Занятия в кружке проходили в теплой и дружеской атмосфере. Юные мастерицы обсуждали идеи, делились впечатлениями, помогали друг другу. Кружок бисероплетения доказал, что даже из самых простых материалов, при наличии фантазии и старания, можно создать настоящее волшебство. И это волшебство, воплощенное в радужных нитях и блестящих бусинах, надолго останется в сердцах юных мастериц, вдохновляя их на новые творческие свершения.



# Кружок «Живопись текстурной пастой»

23.06.2026

В нашей Прогимназии в летнюю смену - настоящее буйство красок! На кружке "Живопись текстурной пастой" ребята научились не только тонкостям работы с цветом, но и работе с объемом. Тектурная паста позволяет создавать изображения с интересной фактурой, многослойные и яркие. Картины в этой технике служат прекрасным украшением интерьера.



# Кружок «Картины из пластилина»

23.06.2026

Лето — это не только солнце и весёлые игры, но и время для творчества! Кружок "Картины из пластилина" открыл для ребят мир объемной живописи. Пластилинография оказалась настоящим открытием для многих. Это искусство создания выпуклых картин из обычного пластилина требует усидчивости, аккуратности и фантазии. Ребята учились смешивать цвета прямо пальцами, создавая плавные переходы от одного оттенка к другому, и с помощью стеков прорисовывать мельчайшие детали. Каждый ребенок вложил в свою работу частичку души и летнего настроения!



# Кружок «Мастерская природных чудес»

23.06.2026




Лето – это маленькая жизнь, наполненная солнцем, играми и, конечно же, творчеством! В этом году в Прогимназии «Снегири» ребята летней лагерной смены получили возможность погрузиться в удивительный мир природных материалов. В нашей Мастерской Природных Чудес обычные крупы, семена и зёрна превращаются в настоящие произведения искусства. Эта кропотливая работа, требующая предельного внимания и аккуратности, притягивает их своей увлекательностью и неожиданностью. Процесс создания картин из круп и семян — это настоящее волшебство, ребята не просто осваивают технику мозаики, они учатся видеть красоту в простых вещах, открывать новые грани своего таланта. Каждое занятие — это маленькое открытие. Этот вид творчества очень нравится ребятам, он дарит им возможность проявить себя, создать настоящее произведение искусства из того, что есть в каждом доме. И нет ничего ценнее, чем видеть гордость в глазах ребёнка, который держит в руках свою готовую работу— результат терпения, фантазии и огромного труда.



# Кружок «Волшебная смола»

## 24.06.2026

Подарки ... как же их приятно получать, а особенно дарить! Без них не обходится не один праздник. А разве обязательно ждать торжественного дня? Ребята из кружка «Волшебная смола» дарят свои подарки каждый день! И делают их своими руками. Ведь на кружке ребята используют уникальный материал - эпоксидную смолу. Это современный материал, который используется для создания кулонов, браслетов, брелков и многих других изделий, и идеальный вариант для любителей мастерить изящные авторские украшения. Ребята смогли окунуться в атмосферу творчества и интересного общения. Каждый день ребенок создавал красивую работу, и не одну, которую можно носить, или в подарок маме, сестре, бабушке. Работа со смолой очень кропотливый труд, требующий от желающих научиться этому мастерству, выдержки, терпения, умения добиваться своей цели, прилагая к этому максимум труда и желания.



# Кружок «Термомозаика»

## 24.06.2026

Добро пожаловать в увлекательный мир творчества и креатива! Наш кружок термомозаики - это идеальное место для тех, кто любит создавать уникальные фигуры и картинки из разноцветных бусин. Термомозаика - это набор разноцветных пластиковых бусин, которые одевают на основу, а затем проглаживают горячим утюгом через термобумагу для скрепления бусин между собой. Дети могут создавать любые фигуры и композиции. Занятия в данном кружке способствует улучшению мелкой моторики и памяти, помогает развитию фантазии, развивает аккуратность, усидчивость и терпение, возможность создания уникальных и красивых работ своими руками. Каждый ребенок сможет почувствовать себя настоящим художником и дизайнером, создавая свои неповторимые шедевры.



# Кружок «Алмазная мозаика»

24.06.2026

💎 На кружке по алмазной мозаике дети собирали настоящие сверкающие шедевры! Сотни маленьких страз, пинцет, схема — и вот уже под пальцами начинает проступать картина. Но самый настоящий квест ждал ребят там, где приходилось разбираться с оттенками одного цвета! Синий, глубокий синий, чуть светлее, ещё светлее, с холодным подтоном... попробуй не перепутай! 😊 Это работа для самых внимательных и терпеливых. Глаз напрягается, рука привыкает к пинцету, а мозг буквально учится различать то, что многие даже не замечают. И это невероятно круто! Ребята сами удивлялись, как один и тот же цвет может звучать по-разному в соседних клеточках. Да, это кропотливо. Да, порой хочется отдохнуть. Но когда последний страз встаёт на место — происходит магия! Картины получаются объёмными, живыми и такими реалистичными, что кажется, вот-вот зашевелятся. А как они переливаются на солнце! 🌞 Глаза горят, в руках — мерцающее чудо!



# Кружок «Волшебные косички»

24.06.2026

В летней оздоровительной смене кружка «Волшебные косички» проделана значительная работа по обучению девочек разнообразным техникам плетения кос. За период смены участницы кружка освоили более 5 видов плетения, включая классическую косу, французскую косу, косу «рыбий хвост», косу «водопад» и другие интересные варианты. Большое внимание уделялось практическим занятиям. Девочки активно отработывали навыки плетения на манекенах, уделяя особое внимание технике выполнения колоска. Также они научились создавать аккуратные и стильные косички на резинке, что позволило им самостоятельно оформлять прически. Занятия проходили в дружелюбной и творческой атмосфере, способствуя развитию мелкой моторики, усидчивости и воображения у девочек. Все участницы показали отличные результаты и выразили желание продолжать обучение в следующем учебном году. Кружок «Волшебные косички» успешно выполнил поставленные задачи, предоставив девочкам возможность приобрести новые навыки и почувствовать себя настоящими мастерами причесок!



# Кружок «Модные заколки»

24.06.2026

В летней оздоровительной смене в лагере "Прогимназии "Снегири" работал кружок "Модные заколки" – это прекрасная возможность для девочек проявить свою творческую натуру и создать уникальные аксессуары. Каждая девочка могла создавать заколки, отражающие ее собственный вкус и стиль, подбирая цвета, материалы и формы. Это прекрасное занятие, которое развивает мелкую моторику, аккуратность, чувство стиля, креативность и самовыражение. А главное – девочки получают не только красивые украшения, но и удовольствие от процесса их создания!

